




„DIEMEDŽIO“ UGDYMO CENTRAS

PAMOKOS STRUKTŪROS PRITAIKYMAS ELGESIO IR/AR EMOCIJŲ SUTRIKIMŲ TURINTIEMS MOKINIAMS

METODINĖ PRIEMONĖ SKIRTA
PEDAGOGAMS

1. ĮVADINĖ DALIS

„Diemedžio“ ugdymo centro komanda, dalyvavo projekte „Specialiųjų poreikių asmenų ugdymo(si) formų plėtra, I etapas“ ir lankėsi Danijoje, Anglijoje, Olandijoje. Parsivežė naujų idėjų, kurias praktiškai taiko „Diemedžio“ ugdymo centre. Viena iš šių idėjų yra pamokos struktūros plakatas klasėje, kuriuo siekama struktūruoti pamoką. Pamokos struktūra padeda mokiniams vaizdžiai matyti visas pamokos dalis ir jose orientotis.



2. PAMOKOS STRUKTŪROS DALYS

1

Organizacinė dalis. Pasiruošimas pamokai, mokinių nusiteikimas darbui.

1.1. mokytojas patikrina ar klasėje visi mokiniai;

1.2. mokiniai išsitraukia ir/ar išsidalina mokymo priemones;

1.3. mokytojas nuteikia mokinius pamokai.




PAMOKOS STRUKTŪROS DALYS



Kartojimas.

2.1. išmoktos medžiagos kartojimas.



PAMOKOS STRUKTŪROS DALYS

3

Temos ir uždavinio skelbimas

3.1. mokytojas užrašo temą ir uždavinį ant lentos ir garsiai paskelbia.



PAMOKOS STRUKTŪROS DALYS

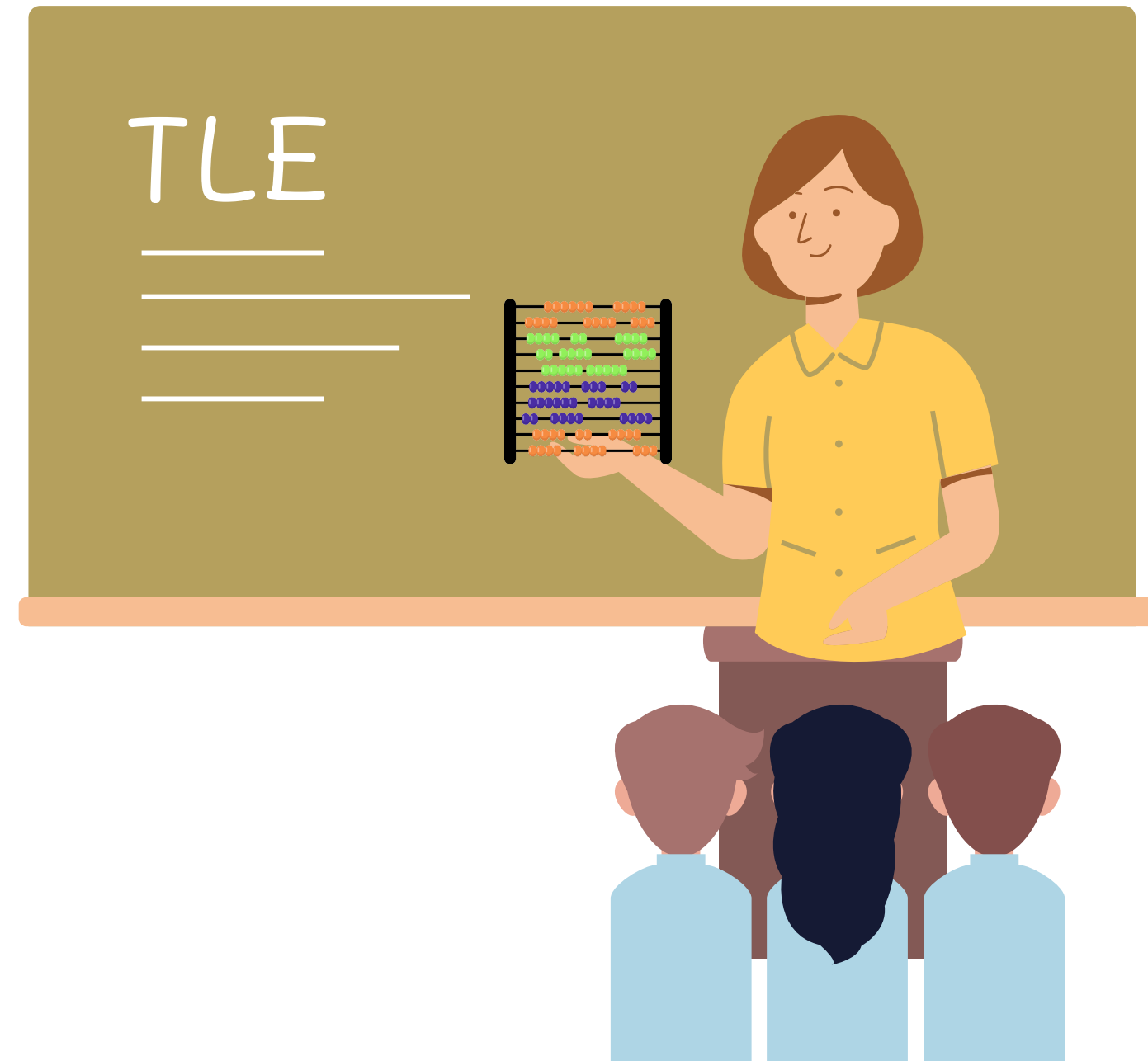
4

Naujos mokomosios medžiagos aiškinimas.

4.1. išsamus mokytojo pasakojimas, aiškinimas;

4.2. vaizdinės medžiagos naudojimas;

4.3. mokinių klausimai mokytojui;




PAMOKOS STRUKTŪROS DALYS

5

Pedagoginė pertraukėlė

5.1. trumpa pertraukėlė: žaidimas, mįslė, judrūs pratimai, nusiramavimo pratimai, susikaupimo pratimai ir kt.



PAMOKOS STRUKTŪROS DALYS



Praktinės užduotys (tarpusavyje nesikalba).

6.1. darbas prie lentos;

6.2. darbas sąsiuviniuose;

6.3. darbas grupėse;


6.4. darbas porose;

6.5. diskusijos;

6.6. savarankiški darbai;

6.7. kontroliniai darbai;

6.8. ir kt..



PAMOKOS STRUKTŪROS DALYS



Namų darbų skyrimas. Apibendrinimas (įsivertinimas ir įvertinimas).

7.1. mokytojas užduoda namų darbus ir paaiškina.

7.2. mokytojas apibendrina pamoką.

7.3. likus 5 minutėms iki pamokos galo vyksta įsivertinimas ir įvertinimas.

PAMOKOS STRUKTŪROS DALYS



Pamokos užbaigimas.

8.1. Priemonių ir klasės sutvarkymas.



3. PAMOKOS STRUKTŪROS DALIŲ NAUDOJIMAS

9

Mokytojas su rodykle nurodo, kuri pamokos dalis yra.

10

Mokytojas pamokos dalių eiliškumą gali keisti.

11

Mokytojas pagal savo nuožiūrą ir poreikį pasirenka pamokos struktūros dalis.

PRIEMONĖ PATVIRTINTA „DIEMEDŽIO“ UGDYMO CENTRO DIREKTORIAUS 2015 M.

DIZAINAS IR MAKETAS
Metodininkė Aurelija Riterienė

Ilustracijos www.canva.com

