



„Diemedžio“ ugdymo centras

MOKINIŲ ELGESIO KOREGAVIMO PAMOKŲ METU TVARKOS APRAŠAS

www.diemedziougdymocentras.lt

1. Individualios mokinio pažangos stebėjimo ir fiksavimo (toliau elgesio stebėjimo) lentelėse stebimas ir fiksuojamas mokinių elgesys.

2. Elgesio stebėjimo lentelės (1 priedas):

2.1. skatina mokinius tinkamai elgtis ugdymo veikloje;

2.2. skatina noriai ir aktyviai dalyvauti ugdymo procese pamokų metu;

2.3. skatina mokinius ateiti laiku į pamokas ir laikytis pamokos elgesio taisyklių.



3. Elgesio stebėjimo lentelės struktūra:

3.1. lentelėje pateikiamas kiekvienos dienos pamokų tvarkaraštis.

3.2. pateikti tikslai, kurių mokinys turi siekti pamokoje:

3.2.1. susilaikyti nuo neigiamų komentarų apie mokytoją ir kitus vaikus, nesikeikti, vartoti tinkamą kalbą;

3.2.2. laiku ateiti į pamoką, iš klasės išeiti tik mokytojui leidus;

3.2.3. atlikti užduotis per visą pamoką.


3.3. pateikiamos klasės taisyklės:


3.3.1. į pamoką ateiti pasiruošus (su kuprine ir priemonėmis);

3.3.2. mokytojo dėmesį atkreipti tinkamu būdu;

3.3.3. gerbti kitus žmones ir jų nuosavybę;

3.3.4. pamokoje nesinaudoti mobiliuoju telefonu ir kt.

4. Kiekvienas mokinys turi savo elgesio stebėjimo lentelę.
 5. Kiekvienos pamokos pabaigoje mokytojas, aptaręs su mokiniais, įvertina jų elgesį ir pastangas;
 6. Mokinių elgesys vertinamas plusų- minusų sistema pagal tai, kaip jiems sekėsi siekti nurodytų tikslų ir laikytis pateiktų taisyklių.
 7. Vienos pamokos metu mokinys gali gauti 4 plusus, (jei nenusižengė 3 tikslams ir taisyklėms) ar 4 minusus.
 8. Elgesio lentelės apačioje yra vieta pateikti mokiniui pagyrimus ir pastabas.
- 

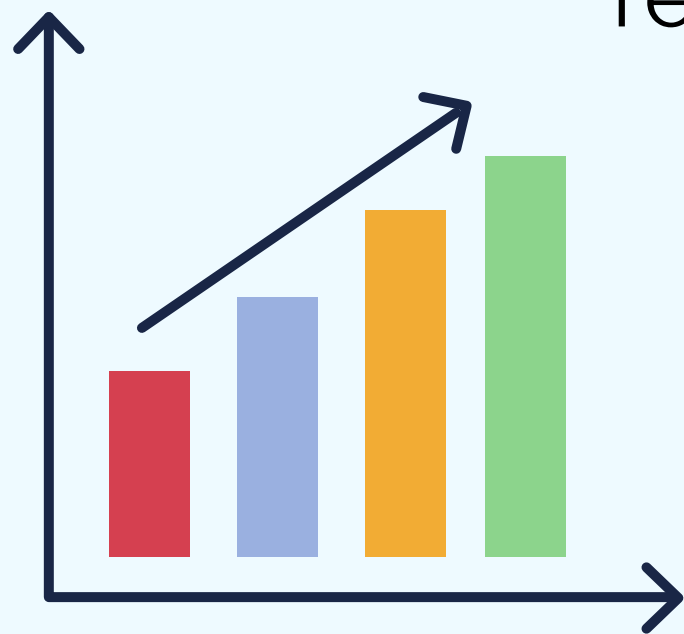


9. Elgesio stebėjimo lentelės aptarimas/rezultatai.

9.1. Kiekvienos savaitės pabaigoje sumuojami visi mokinio gauti plusai ir minusai;

9.2. Iš gautų rezultatų sudaromi elgesio stebėjimo grafikai;

9.3. Kiekvieno mėnesio pradžioje socialinis pedagogas kartu su mokiniais aptaria praėjusio mėnesio elgesio stebėjimo lentelių rezultatus, kuriuos lygina su prieš tai buvusio mėnesio rezultatais.





PRIEMONĖ PATVIRTINTA „DIEMEDŽIO” UGDYMO CENTRO DIREKTORIAUS 2015 M.

DIZAINAS IR MAKETAS

Metodininkė Aurelija Riterienė

Iliustracijos www.canva.com